




Flagship Group  
31 King Street,  
Norwich, Norfolk NR1 1PD  
0808 168 4555  
info@flagship-group.co.uk  
flagship-group.co.uk

# Cómo cambiar la configuración de idioma

Una guía útil para usuarios de ordenadores y móviles

---



## Cómo cambiar la configuración: Google Chrome (escritorio)

1. Inicie sesión en su [Cuenta Google](#). (si ya ha iniciado sesión, puede hacer clic en el recuadro con puntos de la esquina derecha para acceder a su cuenta)
2. Haga clic a la izquierda en **Información personal**.
3. En «Preferencias generales para la web», haga clic en **Idioma** > Editar .
4. Busque y seleccione el idioma que prefiere.
5. Haga clic en **Seleccionar**.
6. Si conoce varios idiomas, haga clic en **+ Añadir otro idioma**.

Una vez haya cambiado las preferencias de idioma, cierre y vuelva a abrir el navegador.



---

## Cómo cambiar la configuración: Android

1. En su dispositivo Android, pulse Ajustes  > **Google** > **Gestionar tu cuenta de Google**.
2. En la parte superior, pulse **Información personal**
3. Desplácese hasta «Preferencias generales para la web».
4. Pulse **Idioma** > Editar .
5. Busque y seleccione el idioma que prefiere.
6. En la parte inferior, pulse **Seleccionar**.
7. Si conoce varios idiomas, pulse **+ Añadir otro idioma**.

---

## Cómo cambiar la configuración: iPhone y iPad

1. En su iPhone o iPad, abra la aplicación Gmail .
2. En la parte superior derecha, pulse su foto de perfil o inicial > **Gestionar tu cuenta de Google**. Si no es usuario de Gmail, vaya a [myaccount.google.com](https://myaccount.google.com).
3. En la parte superior, pulse **Información personal**.
4. Desplácese hasta «Preferencias generales para la web».
5. Pulse **Idioma** > Editar .
6. Busque y seleccione el idioma que prefiere.
7. En la parte inferior, pulse **Seleccionar**.
8. Si conoce varios idiomas, pulse **+ Añadir otro idioma**.

**Consejo:** Si no utiliza Gmail, una vez que haya cambiado las preferencias de idioma, cierre y vuelva a abrir el navegador.

---

## Cómo cambiar la configuración: Apple y iPad (sistema de usuario)

Si utiliza un iPad o un móvil de Apple, puede cambiar el idioma predeterminado en su teléfono.

1. Abra la aplicación Ajustes
2. Pulse en General
3. Desplácese hasta el menú «Idiomas y región» y ábralo.
4. Pulse en «Añadir idioma...» y seleccione el idioma que desee.
5. Se le preguntará si desea añadir el nuevo idioma como idioma principal.

**Nota:** Estas guías se centran en Google Chrome (aparte de los detalles sobre cómo cambiar el idioma si es usuario de Apple). Si utiliza un navegador diferente, como Edge o Firefox, los requisitos para actualizar el idioma variarán ligeramente, pero por lo general se pueden encontrar en el área de configuración del navegador.